

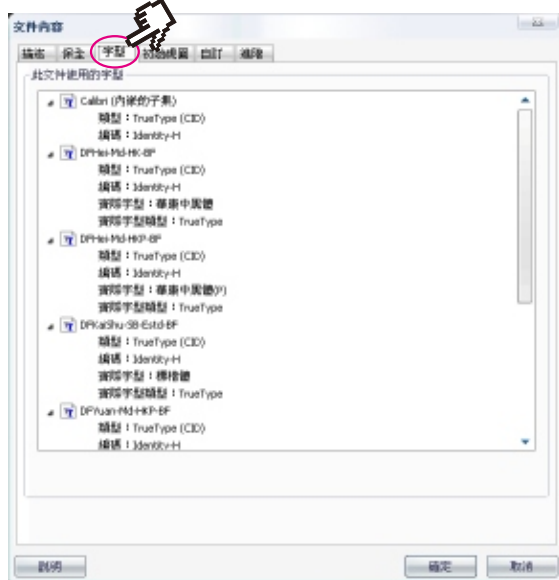
Acrobat 內 PDF 文字部份轉曲線(轉外框)

[檢查文件是否有字未轉曲線]

1. 文件內點選右鍵→文件內容



2. 查看是否有文字未轉曲線(轉外框)

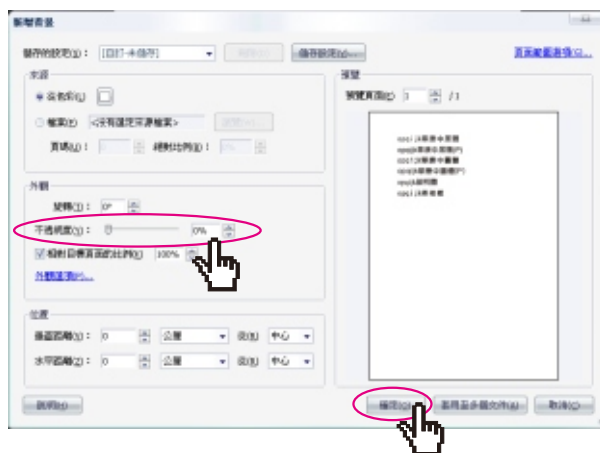


[解決方法]

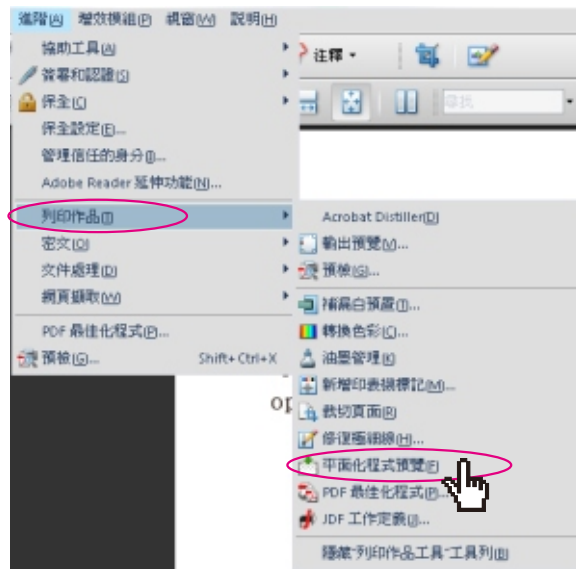
1. 文件→背景→新增/移除。



2. 透明度改為「0%」→確定。



3. 進階→列印作品→平面化程式預覽。

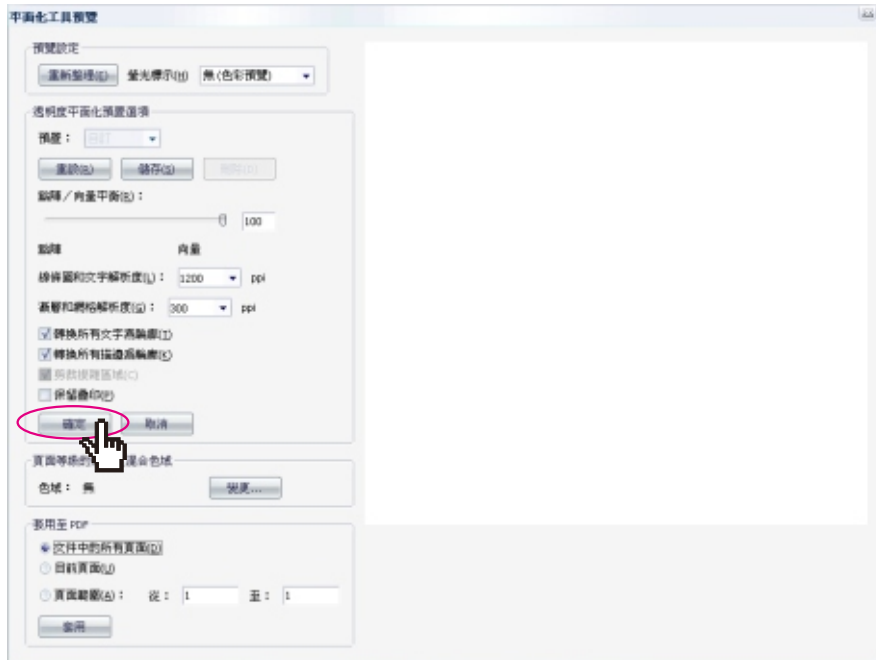
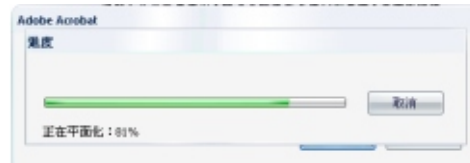


4. 「點陣/向量平衡」調整為100；線條圖和文字解析度-1200ppi；漸層和網路解析度-300ppi；勾選「轉換所有文字為輪廓」、「轉換所有描邊為輪廓」。



5. 轉換後再做確認並檢查

文字平面化中...



文件內點選右鍵→文件內容



6. 完成的PDF務必要自行逐頁檢頁檢查是否有圖案內容不見或其他錯誤。